



# Les "Lively books"




PROJET DE ZONE

LVZAO

Année scolaire 2023/2024



# Qu'est ce qu'un "Lively book" ?




Principe du Kamishibaï



un théâtre de papier



Les élèves vont créer leur histoire en anglais

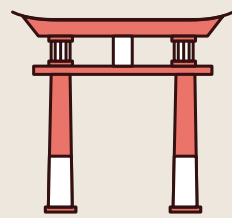


La classe va construire son butaï






# Objectifs



Développer leur créativité, par la production des images et des textes



Améliorer l'expressivité de la lecture, de renforcer et/ou approfondir leurs compétences linguistiques dans la ou les langues et ressources culturelles



Les enseignant.e.s vont expérimenter cet outil souple et dynamique qui stimule et favorise les apprentissages linguistiques et transverses

# Un enjeu pédagogique



Le lively book est une approche interdisciplinaire, une démarche coopérative, un support pour l'expression linguistique, un déclencheur de l'imagination,


# Le kamishibai en vidéos

son origine

voici une présentation







# les 3 différents étapes

Découverte.

Création

Valorisation

# DECOUVERTE

la lecture et la présentation de différents albums en anglais, permet d'entrer dans une démarche d'ouverture littéraire étrangère et donc culturelle, mais aussi de travailler sur la trame narrative

Préférez des histoires à randonnée, où la structure se répète car elle sera facile à repérer et à imiter.



# CREATION

Invention de l'histoire dans ses grandes étapes:

- La trame narrative
- Quels sont les personnages, le lieux, l'intrigue, le dénouement, la fin, la morale...
- Détailler le plan de l'histoire
- L'écriture des passages, des dialogues
- Les illustrations
- Entraînement à la lecture (écoute, mémoire)
- Fabrication du lively book
- Fabrication du Butaï
- Entraînement à la présentation (tour de rôle)





# Un cadre technique de réalisation

**Nombre de pages: entre 8 et 14**

**Le format des planches: 37cm x 27,5 cm**

**Les langues: celles enseignées par l'école**

**Les illustrations: faites par les élèves,  
simples, lisibles**

**Le temps de lecture: 5 minutes**

**Le temps de la vidéos: 6 minutes**

菊



# Appel à projet début d'année scolaire 2023/2024



## Informations à fournir:

**Nom de l'enseignant**  
**Son établissement et pays**  
**Son adresse électronique aefe**  
**la/les classe(s) inscrite(s) au projet**

## Inscription auprès de

**Emmanuelle Dompnier, CMFC Nouakchott**  
**emmanuelle.dompnier@aefe.fr**

# Travaux suivis tout au long de l'année par le groupe zone **PARLE "Mutualisation"**

Inscription au groupe PARLE "mutualisation"  
auprès d'Emmanuelle Dompnier

[emmanuelle.dompnier@aefe.fr](mailto:emmanuelle.dompnier@aefe.fr)




# VALORISATION SUR LA ZONE FIN D'ANNÉE 2024

Production finale attendue:

**une vidéo de 6 minutes maximum,  
filmée en plan fixe,  
déposée sur le drive de la LVZAO**

[Cliquez ici pour avoir une idée d'un rendu possible](#)





Enjoy  
creating  
your lively  
book!



# Documents ressources

